

## Orientações Acadêmicas para Professores

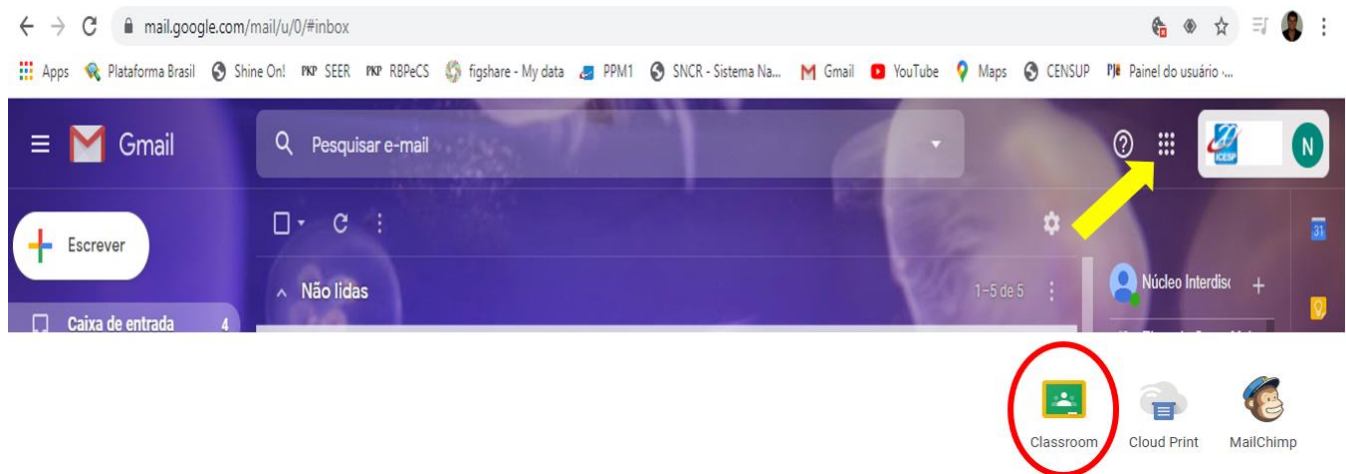
### Prezados

Em função do Decreto 40.509 de 11 de março de 2020 do Governo do Distrito Federal, que trata da suspensão das aulas no período de 5 (cinco) dias, podendo ou não ser prorrogável, solicitamos que todos façam uso do **Google Sala de Aula** como ferramenta metodológica de ensino e apoio durante esse período.

Além da criação de uma sala de aula por disciplina, solicitamos que todos os professores participem da turma: **Sala de Aula - Suporte ao Professor, Código j4fb33t**, que já está criada (esse será o nosso canal oficial). Usaremos esse recurso para auxiliar no uso do **Sala de Aula**, suporte ao professor, bem como instruções gerais sobre os procedimentos acadêmicos decorrentes da suspensão das aulas em virtude do NOVO CORONA VÍRUS.

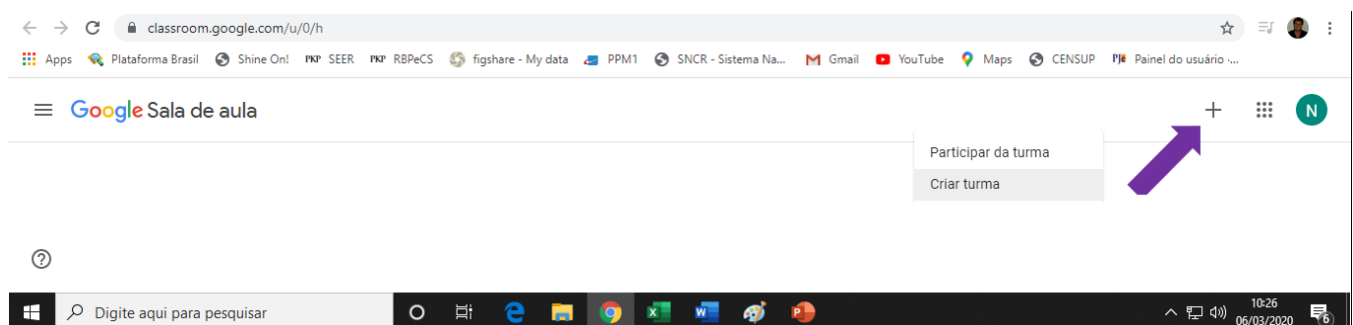
### Tutorial de Criação da Sala de Aula:

1. Inicialmente o professor deverá ter acesso ao e-mail funcional ([nome-professor@icesp.edu.br](mailto:nome-professor@icesp.edu.br)). Após acessar o e-mail funcional, clicar no cubo de Apps da Google e acesse o **Classroom**;

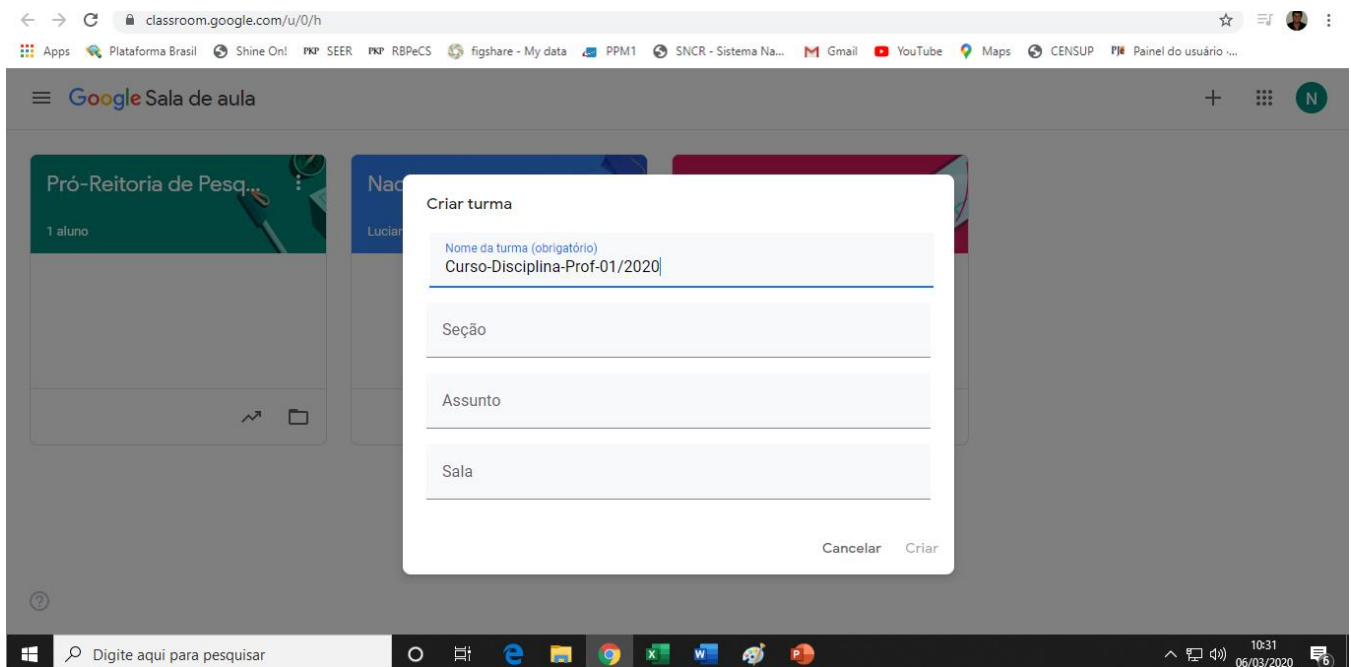


Caso ainda não tenha seu e-mail funcional, favor contactar o nosso setor de TI ([elvys.maia@icesp.edu.br](mailto:elvys.maia@icesp.edu.br)).

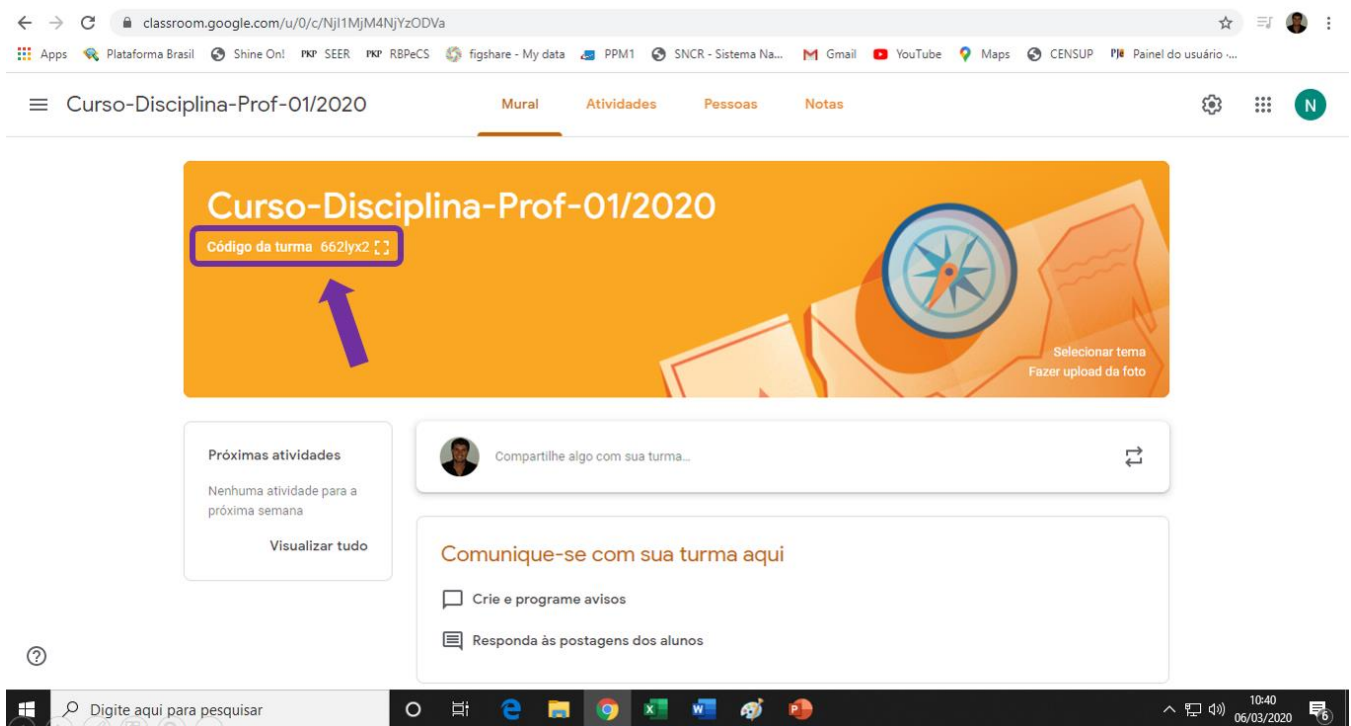
2. Clique na opção **+** e escolha **Criar turma**



3. Preencha os dados solicitados e nomeie a turma da seguinte forma: **Curso-Disciplina-Prof-01/2020**. Todas as turmas devem ser criadas respeitando esse padrão de nomenclatura (nome do curso – nome da disciplina – nome do professor – semestre / ano).

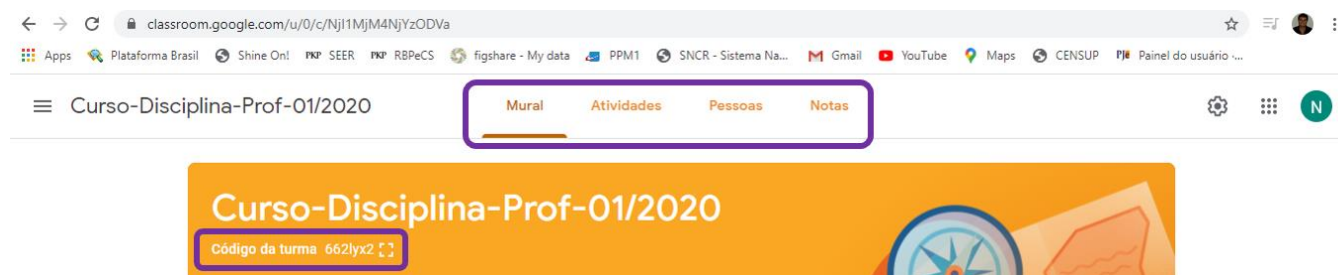


4. Pronto, a turma já foi criada. Agora, basta informar aos estudantes o **Código da turma** para que o estudante possa acessar.



Nesse exemplo, o código da turma é **662lyx2**.

5. Perceba que nas opções **mural / atividades / pessoas / notas**, você pode explorar diversos recursos com os estudantes.



Para que o estudante possa acessar a Turma, basta efetuar login com o e-mail funcional de estudante, clicar na opção **+** e escolher a opção **Participar da turma**, inserindo o código fornecido pelo professor.

Como informado no início desta nota, os professores devem participar da turma: **Sala de Aula - Suporte ao Professor, Código j4fb33t**, que criamos para te auxiliar a usar o **Google Sala de Aula**.

Brevemente divulgaremos um cronograma de cursos presenciais e EaD, bem como uma estrutura de suporte para treinamento do **Google Sala de Aula**.

Um bom semestre a todos!

Prof. Dr. Aparecido Pimentel Ferreira

**Pró-Reitor de Pesquisa e Inovação**

**Coordenação Geral de Cursos**